




Markeringskurs och nergrävda gömmor

Falu Hundskällskap – Träff 1



Vad behöver vi för att få en noggrann markering?


- Lekutveckling
 - Jaktlekar
 - Godis och leksak
 - Belöningsutveckling – Hög belöningsfrekvens
 - Sökutveckling
 - Ej krav och lydnad
 - Var observant på stressignaler – Mat håller oftast nere stressnivån
-



Vilken markering vill jag ha?

- Sitt och frys
 - Stå och frys
 - Ligg och frys


 - Passiv markering = Ej vidröra objektet. Därför viktigt i godisleken att handen håller ett bra avstånd till hunden hela tiden.
-



Belöningsutveckling - Godishand

- Mekanisk färdighet
 - Kroppskontroll
 - Acceleration och intensitet

 - Raka linjer för att rikta energin till rätt aktivitet
 - Raka linjer för att undvika att man själv blir en target. Därför viktigt att i början stå still och inte röra sig.
 - Lättare med raka linjer att skapa fokus genom hela rörelsen.
 - Handen ska vara i nos- huvudhöjd på hunden
-



Praktisk träning - Godishand


Steg 1: Hunden ska enbart följa godishanden på raka linjer

Steg 2: Börja med att göra fintar/missar/ snurrar osv

Steg 3: Bli passiv – invänta att hunden vill starta igen (den ska ta kontakt på ngt sätt)

Om hunden tittar bort ifrån handen i leken så ”starta om” hunden

Glöm ej att ha rätt avstånd hela tiden så ni inte drar iväg handen för fort från hunden.



Belöningsutveckling - Leksak


- ❑ Icke sociala jaktlekar – Pinne med leksak på
 - Jaktlekar med leksak på raka linjer
 - Jaktlekar med leksaker med fintar/missar
 - Träna passiv och aktiv med leksak

 - ❑ Sociala lekar
 - Social lek utan kamp – följa efter
 - Social lek med kamp

 - Viktigt att inte leka för nära med hunden då vissa individer upplever detta jobbigt och kan därför bli osäkra.
-


KONG:en

- Försök få KONGen att bli attraktiv genom att låta hunden leta efter den som i ett uppletande.
 - Kasta, lek osv med KONGen då detta är förberedning på markeringsträningen
 - Träna i olika miljöer
 - Ha t.ex en KONG i ett snöre och lek med den och snabbt dra in den i högt gräs så hunden får leta efter den
 - Får ni inte er hund intresserad av KONGen så löser vi det.
-



Fokus med lock

- Be hunden om den position ni vill ha. Sitt, ligg eller stå.
 - Ha ett mindre lock som ni laddar med godis
 - Hunden ska fokusera på locket och direkt lyfter man på locket och hunden får ta godisen
 - Ladda om snabbt och fortsatt på samma sätt.
-



Sammanfattning

- Träna Godishand
 - Träna fokus med lock och godis
 - Gör KONGen supervärdefull
 - Försök få till belöningsutveckling med olika jaktleksaker
-

